



Shri Satyam Sai World Foundation®

Manual in Multiple Languages:
Buying a ticket with Eventix



**HAPPY FAMILY
WEEKEND 2025**

Organization: Shri Satyam Sai World Foundation
Event: Happy Family Weekend
Date: 01-11-2024

Table of Contents

English (Buying a Ticket via Eventix).....	2
Introduction	2
Entering Details for the Ticket (Main Booker).....	6
Entering Details for the Ticket (Visitor Information).....	7
Payment	8
Español (Comprar un Ticket a través de Eventix)	9
Introducción	9
Comprar el Ticket.....	10
Introducción de los Datos para el Ticket (Titular de la Reserva).....	13
Introducción de Datos para el Ticket (Información del Visitante).....	14
Pago.....	15
Français (Acheter un Billet via Eventix)	16
Introduction	16
Achat du Billet	17
Saisie des Informations pour le Billet (Réservataire Principal).....	20
Saisie des Informations pour le Billet (Informations sur le Visiteur).....	21
Paiement	22
Italiano (Acquistare un Biglietto tramite Eventix)	23
Acquisto del Biglietto.....	24
Inserimento Dati per il Biglietto (Prenotante Principale).....	27
Inserimento Dati per il Biglietto (Informazioni sul Visitatore)	28
Pagamento	29

English (Buying a Ticket via Eventix)

Introduction

This guide explains how to purchase a ticket via the website. If you have any questions about buying the ticket or encounter steps you do not understand, you can contact us at info@happyfamilyweekend.com

Purchasing the Ticket

To purchase a ticket of your choice, you can do so on the Happy Family Weekend website: <https://www.happyfamilyweekend.com/en/>

Under the heading "Participation Price" on the website, you will see this page.

PARTICIPATION PRICE

Buy your ticket

Accessibility

Children aged 0 to 4 can participate **for free.**

- ✓ All ages
- ✓ All religions
- ✓ Disabled people
- ✓ International participants
- ✓ Spiritual seekers

Day ticket
(Excl. booking fees)

Starts at € **30**

Included:

- ✓ Activities
- ✓ Delicious vegetarian meals

Weekend ticket
(Excl. booking fees)

Starts at € **75**

Included:

- ✓ Stay
- ✓ Activities
- ✓ Delicious vegetarian meals
- ✓ Duvet and pillow

Optional (for rent):
Bed linen package (consists of: 1x fitted sheet, 1x duvet cover, and 1x pillowcase)

BUY TICKETS **1** **BUY TICKETS**

See 1: Once you click on "Buy Tickets," you will be directed to the ticket menu.

(See next page)

See 1: Here, you will find the information about when the event will take place.

See 2: In this section, you can select the ticket you want to purchase. If you would like to add a bedding package, you can click the **plus** sign (+) to add one to your order.

Tickets 1/3

JUN
6
-
JUN
9

1
Happy Family Weekend 2025
06/06/2025, 19:00 - 09/06/2025, 16:00
"Het Zwaluwnest" - Korteraarseweg 162, 2461 GS Ter Aar, Nederland

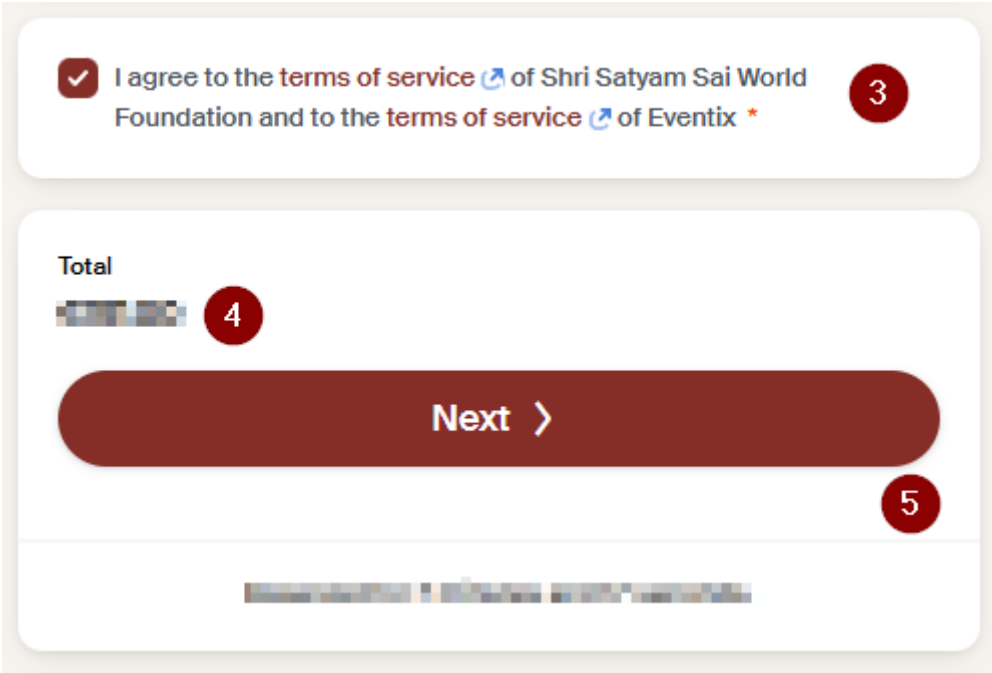
Tickets & Extra's 2^

Weekend ticket adults ⓘ <small>€150.00 + €1.00 fee.</small>	- 0 +	€0.00
Weekend ticket kids age 5 to 12 ⓘ <small>€75.00 + €1.00 fee.</small>	- 0 +	€0.00
Day ticket Saturday adults ⓘ <small>€50.00 + €1.00 fee.</small>	- 0 +	€0.00
Day ticket Saturday kids age 5 to 12 ⓘ <small>€30.00 + €1.00 fee.</small>	- 0 +	€0.00
Day ticket Sunday kids age 5 to 12 ⓘ <small>€30.00 + €1.00 fee.</small>	- 0 +	€0.00
Day ticket Sunday adults ⓘ <small>€50.00 + €1.00 fee.</small>	- 0 +	€0.00
Kids age 0 to 4 years ⓘ <small>Free</small>	- 0 +	€0.00
Sheet package ⓘ <small>€5.00 + €1.00 fee.</small>	- 0 +	€0.00

See 3: In this option, you need to agree to the Terms and Conditions of the Foundation and Eventix to purchase a ticket. Would you like to read them? Click on **Terms and Conditions** to review them. Once you've read them, you can click the square box to give your consent.

See 4: Here, you'll see a summary of the total price for the ticket, including the bedding package if you selected it.

See 5: If everything is correct, you can click the **Next >** button.



You can now proceed to the **next page**.

Entering Details for the Ticket (Main Booker)

When purchasing a ticket, we require some information from the Main Booker and the person for whom the ticket is intended.

See 1: Enter the details of the main booker here.

See 2: Here you can indicate if you would like to appear in the photo. Choose **Yes** or **No**.

See 3: To purchase the ticket, it is mandatory to give your consent to store data with Happy Family Weekend. **This field is required.**

See 4: If you would like to be kept informed about future events, you can check the box.

Information 2 / 3

First name * **1**

Last name *

Email *

Country *

Permission to be on pictures during the Happy Family Weekend *
During Happy Family Weekend pictures will be taken. I give permission to be on pictures.

2 Select option

3 I hereby give Happy Family Weekend permission to store my entered data. *

4 Keep me updated about this and future events

You can now proceed to the **next page**.

Entering Details for the Ticket (Visitor Information)

For each person the ticket is purchased for, visitor information must be filled in.

See 1: Enter the details of the person for whom the ticket is intended.

See 2: Do you have allergies? Please fill them in, or if not, you can select **No**.

See 3: Once all the details are filled in, you can click the **Next >** button.

The screenshot shows a mobile application interface for purchasing a ticket. At the top, it says "Ticket 1 – Weekend ticket adults" with a red circle containing the number "1" next to it. Below this is a toggle switch for "Do you want to use your personal details here?" with a "Fill" button. The form contains several input fields: "First name" with an asterisk, "Last name" with an asterisk, "Date of birth" with three dropdown menus, and "Gender" with a dropdown menu showing "Select option". Below these is a section for "Do you have any allergies?" with an asterisk and a red circle containing the number "2". It includes a text box for specifying allergies and a note: "Below, you can indicate whether you are allergic to anything. If you are, please specify. Otherwise you can fill in 'No'." At the bottom of the form, there is a "Total" section with a blurred amount and a large red "Next >" button with a red circle containing the number "3" next to it.

You can now proceed to the **next page**.

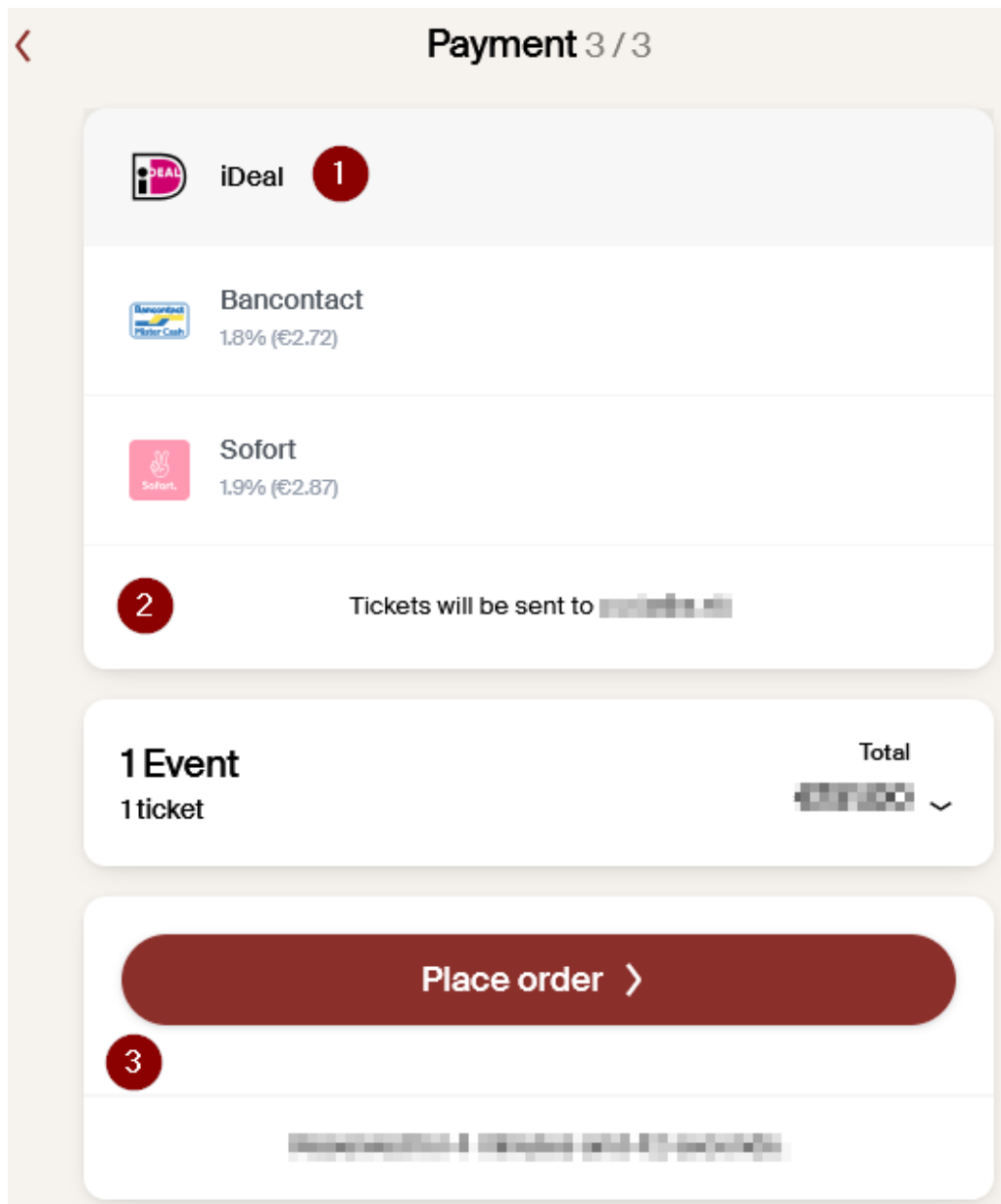
Payment

The payment takes place at the third step.

See 1: Choose your desired payment method here.

See 2: Here, you will see the name of the person to whom the tickets will be sent.

See 3: Once the payment method is selected, you can click the **Place Order** button.



Once the payment is completed, you will receive a confirmation, and the tickets will be sent to you by email. If anything goes wrong during the ticket purchase, you can reach us via email at: info@happyfamilyweekend.com

We hope this guide has provided sufficient information about how the process works! We look forward to seeing you at the Happy Family Weekend event!

Español (Comprar un Ticket a través de Eventix)

Introducción

Esta guía describe cómo comprar un ticket a través del sitio web. Si tiene preguntas sobre la compra del ticket o encuentra pasos que no comprende, puede contactarnos en info@happyfamilyweekend.com

Comprar el Ticket

Para comprar un ticket de tu elección, puedes hacerlo en el sitio web de Happy Family Weekend: <https://www.happyfamilyweekend.com/es/>

Bajo el encabezado "**Costo de participación**" en el sitio web, verá esta página.

PRECIO DE PARTICIPACIÓN

Entradas HFW 2025

Accesibilidad

Entrada gratuita para bebés de 0 a 4 años.

- Todas las edades
- Todas las religiones
- Personas con discapacidad
- Participantes internacionales
- Buscadores espirituales

Boleto de día

(Excl. gastos de reserva)

Desde € **30**

Incluido:

- Actividades
- Comidas

COMPRA ENTRADAS

Weekend ticket

(Excl. gastos de reserva)

Desde € **75**

Incluido:

- Alojamiento
- Actividades
- Comidas
- Edredón y almohada

Opcional (para alquilar):
Paquete de ropa de cama (consta de:
1x sábana bajera, 1x funda nórdica y
1x funda de almohada)

1 **COMPRA ENTRADAS**

Ver 1: Una vez que haga clic en "**Comprar Entradas**", será dirigido al menú de entradas.

(Ver página siguiente)

Ver 1: Aquí encontrará la información sobre cuándo se llevará a cabo el evento.

Ver 2: En esta sección, puede seleccionar el ticket que desea comprar. Si desea agregar un paquete de sábanas, puede hacer clic en el **signo más (+)** para añadir uno a su pedido.

ENTRADAS

HFW 2025 Entradas

Hay un máximo de 80 entradas disponibles. **¡HASTA AGOTAR EXISTENCIAS!**

Entradas 1 / 3

JUN
6
-
JUN
9

1
Happy Family Weekend 2025
6/6/25, 19:00 - 9/6/25, 16:00
"Het Zwaluwnest" - Korteraarseweg 162, 2461 GS Ter Aar, Nederland

Tickets & Extra's2⌆

Weekend ticket adults ⓘ <small>150,00 € + 1,00 € gastos de gestión</small>	- 0 +	0,00 €
Weekend ticket kids age 5 to 12 ⓘ <small>75,00 € + 1,00 € gastos de gestión</small>	- 0 +	0,00 €
Day ticket Saturday adults ⓘ <small>50,00 € + 1,00 € gastos de gestión</small>	- 0 +	0,00 €
Day ticket Saturday kids age 5 to 12 ⓘ <small>30,00 € + 1,00 € gastos de gestión</small>	- 0 +	0,00 €
Day ticket Sunday kids age 5 to 12 ⓘ <small>30,00 € + 1,00 € gastos de gestión</small>	- 0 +	0,00 €
Day ticket Sunday adults ⓘ <small>50,00 € + 1,00 € gastos de gestión</small>	- 0 +	0,00 €
Kids age 0 to 4 years ⓘ <small>Gratis</small>	- 0 +	0,00 €
Sheet package ⓘ <small>5,00 € + 1,00 € gastos de gestión</small>	- 0 +	0,00 €

Ver 3: En esta opción, debe aceptar los Términos y Condiciones de la Fundación y Eventix para comprar un ticket. ¿Desea leerlos? Haga clic en **Términos y Condiciones** para revisarlos. Una vez que los haya leído, puede hacer clic en el cuadro cuadrado para dar su consentimiento.

Ver 4: Aquí verá un resumen del precio total del ticket, incluyendo el paquete de sábanas si lo seleccionó.

Ver 5: Si todo está en orden, puede hacer clic en el botón **Siguiente >**.

The screenshot shows a checkout interface with three callout boxes:

- Callout 3:** A checkbox with the text "Estoy de acuerdo con ambos términos del servicio de Shri Satyam Sai World Foundation y los términos del servicio de Eventix *".
- Callout 4:** A blurred area representing the total price, with the word "Total" above it.
- Callout 5:** A large red button labeled "Siguiente >" (Next).

Ahora puede continuar a la **siguiente página**.

Introducción de los Datos para el Ticket (Titular de la Reserva)

Cuando se compra un ticket, necesitamos algunos datos del titular de la reserva y de la persona para quien es el ticket.

Ver 1: Introduzca los datos del titular de la reserva aquí.

Ver 2: Aquí puede indicar si desea salir en la foto. Elija **Sí** o **No**.

Ver 3: Para la compra del ticket, es obligatorio dar su consentimiento para almacenar datos en Happy Family Weekend. **Este campo es obligatorio.**

Ver 4: Si desea ser informado sobre futuros eventos, puede marcar la casilla.

El formulario, titulado "Información 2 / 3", contiene los siguientes elementos:

- Nombre *** (marcado con un 1): Campo de texto vacío.
- Apellido ***: Campo de texto vacío.
- Correo electrónico ***: Campo de texto vacío.
- País ***: Campo de texto vacío.
- Permission to be on pictures during the Happy Family Weekend ***: Sección con el subtítulo "During Happy Family Weekend pictures will be taken. I give permission to be on pictures."
 - 2**: Botón desplegable con el texto "Seleccionar opción" y una flecha hacia abajo.
 - 3**: Opción con casilla desmarcada: "I hereby give Happy Family Weekend permission to store my entered data. *"
 - 4**: Opción con casilla desmarcada: "Quiero recibir información acerca de futuros eventos"

Ahora puede continuar a la **siguiente página**.

Introducción de Datos para el Ticket (Información del Visitante)

Para cada persona para quien se compra el ticket, se deben ingresar los datos del visitante.

Ver 1: Introduzca los datos de la persona para quien es el ticket.

Ver 2: ¿Tiene alguna alergia? Por favor, ingréselas, y si no, puede seleccionar **No**.

Ver 3: Una vez que se hayan ingresado todos los datos, puede hacer clic en el botón **Siguiente >**.

Entrada 1 – Weekend ticket adults **1**

¿Quieres usar tus datos personales aquí? **Rellena**

Nombre *

Apellido *

Fecha de nacimiento *

Género *

Seleccionar opción

Do you have any allergies? * **2**

Below, you can indicate whether you are allergic to anything. If you are, please specify. Otherwise you can fill in "No".

Total

120,000.00

Siguiente > **3**

Reservado por el usuario y el organizador.

Ahora puede continuar a la **siguiente página**.

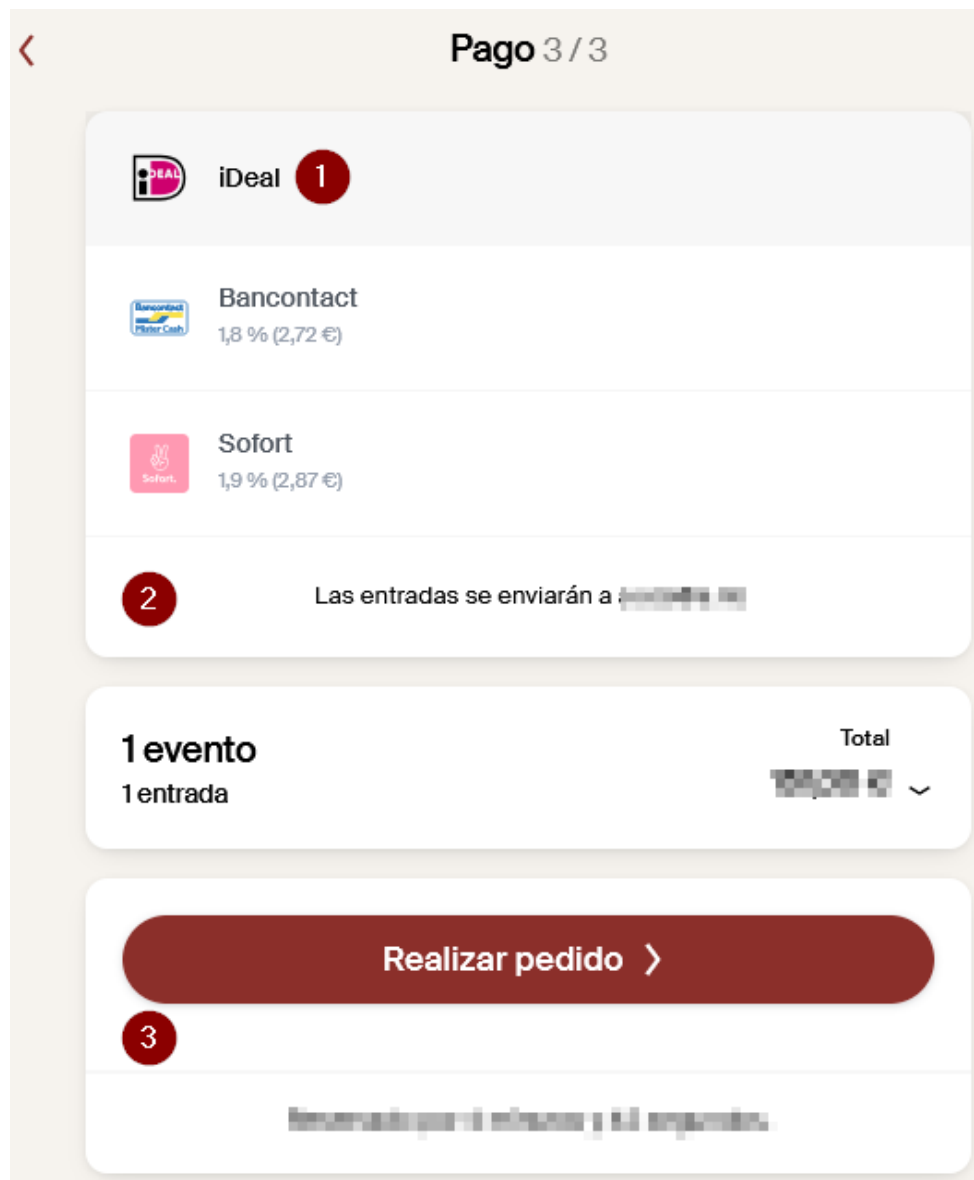
Pago

El pago se realiza en el tercer paso.

Ver 1: Elija su método de pago preferido aquí.

Ver 2: Aquí aparecerá el nombre de la persona a la que se enviarán los tickets.

Ver 3: Una vez que se haya seleccionado el método de pago, puede hacer clic en el botón **Realizar pedido >**.



Una vez que se haya completado el pago, recibirá una confirmación y los tickets le serán enviados por correo electrónico. Si algo sale mal durante la compra de los tickets, puede contactarnos por correo electrónico a: info@happyfamilyweekend.com

Esperamos que esta guía haya proporcionado suficiente información sobre cómo funciona el proceso. ¡Esperamos vernos en el evento Happy Family Weekend!

Français (Acheter un Billet via Eventix)

Introduction

Ce guide explique comment acheter un billet via le site web. Si vous avez des questions concernant l'achat du billet ou si certaines étapes ne sont pas claires, vous pouvez nous contacter à info@happyfamilyweekend.com

Achat du Billet

Pour acheter un billet de votre choix, vous pouvez le faire sur le site web de Happy Family Weekend: <https://www.happyfamilyweekend.com/>

Sous la rubrique "**Frais de participation**" sur le site web, vous verrez cette page.

FRAIS DE PARTICIPATION

Billets HFW 2025

Accessibilité

Entrée gratuite pour les bébés de 0 à 5 ans.

- ✓ Tous âges
- ✓ Toutes les religions
- ✓ Personnes à mobilité réduite
- ✓ Participants internationaux
- ✓ Chercheurs spirituels

Billet journalier

(Hors frais de réservation)

À partir de € **30**

Inclus:

- ✓ Activités
- ✓ Repas

ACHETEZ DES BILLETS

Billet week-end

(Hors frais de réservation)

À partir de € **75**

Inclus:

- ✓ Hébergement
- ✓ Activités
- ✓ Repas
- ✓ Duvet et oreiller

Optionnel (à louer):
Ensemble de linge de lit (comprend :
1x drap-housse, 1x housse de couette
et 1x taie d'oreiller)

1 **ACHETEZ DES BILLETS**

Voir 1: Une fois que vous cliquez sur "**Acheter des Billets**", vous serez redirigé vers le menu des billets.

(Voir page suivante)

Voir 1: Ici, vous trouverez les informations sur la date de l'événement.

Voir 2: Dans cette section, vous pouvez sélectionner le billet que vous souhaitez acheter. Si vous souhaitez ajouter un kit de draps, vous pouvez cliquer sur le **signe plus (+)** pour en ajouter un à votre commande.

BILLETS

Billets HFW 2025

Il y a un maximum de 80 billets disponibles. **COMPLET = COMPLET!**

Ticket 1/3

JUN
6
-
JUN
9

1

Happy Family Weekend 2025

06/06/2025 19:00 - 09/06/2025 16:00
"Het Zwaluwnest" - Korteraarseweg 162, 2461 GS Ter Aar, Nederland

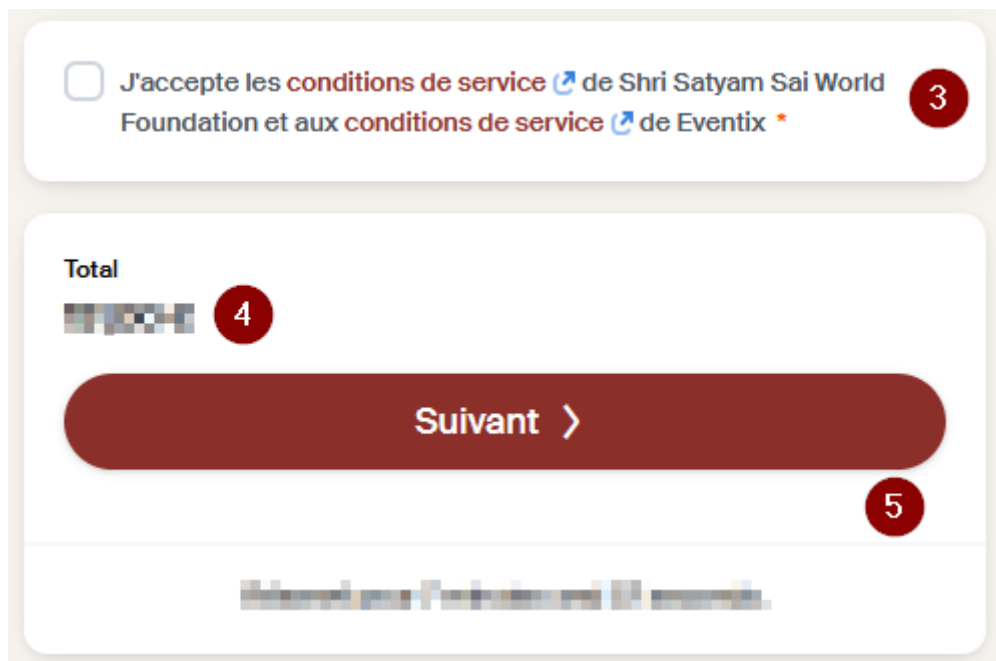
Tickets & Extra's **2** ^

Weekend ticket adults ⓘ 150,00 € + 1,00 € frais.	- 0 +	0,00 €
Weekend ticket kids age 5 to 12 ⓘ 75,00 € + 1,00 € frais.	- 0 +	0,00 €
Day ticket Saturday adults ⓘ 50,00 € + 1,00 € frais.	- 0 +	0,00 €
Day ticket Saturday kids age 5 to 12 ⓘ 30,00 € + 1,00 € frais.	- 0 +	0,00 €
Day ticket Sunday kids age 5 to 12 ⓘ 30,00 € + 1,00 € frais.	- 0 +	0,00 €
Day ticket Sunday adults ⓘ 50,00 € + 1,00 € frais.	- 0 +	0,00 €
Kids age 0 to 4 years ⓘ Gratuit	- 0 +	0,00 €
Sheet package ⓘ 5,00 € + 1,00 € frais.	- 0 +	0,00 €

Voir 3: À cette étape, vous devez accepter les Conditions Générales de la Fondation et d'Eventix pour acheter un billet. Voulez-vous les lire? Cliquez sur **Conditions Générales** pour les consulter. Une fois que vous les avez lues, cliquez sur la case carrée pour donner votre accord.

Voir 4: Ici, vous verrez un récapitulatif du prix total du billet, incluant le kit de draps si vous l'avez sélectionné.

Voir 5: Si tout est correct, cliquez sur le bouton **Suivant >**.



The screenshot shows a checkout interface with three callout boxes:

- Callout 3:** A checkbox labeled "J'accepte les conditions de service de Shri Satyam Sai World Foundation et aux conditions de service de Eventix".
- Callout 4:** A "Total" label next to a blurred price field.
- Callout 5:** A large red button labeled "Suivant >" (Next).

Vous pouvez maintenant passer à la **page suivante**.

Saisie des Informations pour le Billet (Réservataire Principal)

Lors de l'achat d'un billet, nous avons besoin de certaines informations concernant le réservataire principal et la personne pour qui le billet est destiné.

Voir 1: Saisissez ici les informations du réservataire principal.

Voir 2: Ici, vous pouvez indiquer si vous souhaitez apparaître sur la photo.

Choisissez **Oui** ou **Non**.

Voir 3: L'achat du billet nécessite votre consentement pour enregistrer vos données chez Happy Family Weekend. **Ce champ est obligatoire.**

Voir 4: Si vous souhaitez être informé des événements futurs, vous pouvez cocher la case.

Information 2 / 3

Prénom * **1**

Nom de famille *

Email *

Pays *

Permission to be on pictures during the Happy Family Weekend *
During Happy Family Weekend pictures will be taken. I give permission to be on pictures.

2 Sélectionner l'option

3 I hereby give Happy Family Weekend permission to store my entered data. *

4 Tenez-moi au courant de cet évènement et des évènements futurs

Vous pouvez maintenant passer à la **page suivante**.

Saisie des Informations pour le Billet (Informations sur le Visiteur)

Pour chaque personne pour laquelle le billet est acheté, les informations du visiteur doivent être saisies.

Voir 1: Entrez les informations de la personne pour qui le billet est destiné.

Voir 2: Avez-vous des allergies? Veuillez les remplir, ou sinon, vous pouvez choisir **Non**.

Voir 3: Une fois toutes les informations saisies, vous pouvez cliquer sur le bouton **Suivant >**.

Ticket 1 – Weekend ticket adults **1**

Voulez-vous utiliser vos données personnelles ici ? **Remplir**

Prénom *

Nom de famille *

Date de naissance *

Genre *

Sélectionner l'option

Do you have any allergies? * **2**

Below, you can indicate whether you are allergic to anything. If you are, please specify. Otherwise you can fill in "No".

Total

Suivant > **3**

Vous pouvez maintenant passer à la **page suivante**.

Paiement

Le paiement se fait à la troisième étape.

Voir 1: Choisissez votre méthode de paiement ici.

Voir 2: Ici, il est indiqué à qui les billets seront envoyés.

Voir 3: Une fois la méthode de paiement sélectionnée, vous pouvez cliquer sur le bouton **Valider** >.

< Paiement 3 / 3

iDeal 1

Bancontact
1,8 % (2,72 €)

Sofort
1,9 % (2,87 €)

2 Les billets seront envoyés à a a (a@s.nl)

1 événement
1 billet

Total
10000 €

Valider >

3

Une fois le paiement effectué, vous recevrez une confirmation et les billets vous seront envoyés par e-mail. Si quelque chose va mal pendant l'achat des billets, vous pouvez nous contacter par e-mail à: info@happyfamilyweekend.com

Nous espérons que ce guide vous a donné toutes les informations nécessaires sur le processus! Nous espérons vous voir à l'événement Happy Family Weekend!

Italiano (Acquistare un Biglietto tramite Eventix)

Introduzione

In questa guida viene spiegato come acquistare un biglietto tramite il sito web. Se avete domande sull'acquisto del biglietto o non capite alcuni passaggi, potete contattarci a info@happyfamilyweekend.com

Acquisto del Biglietto

Per acquistare un biglietto a tua scelta, puoi farlo sul sito web di Happy Family Weekend: <https://www.happyfamilyweekend.com/it/>

Sotto la voce "**Costo della partecipazione**" sul sito web, vedrai questa pagina.

PREZZO DI PARTECIPAZIONE

Biglietti per HFW 2025

Accessibilità

I bambini di età compresa tra 0 e 5 anni possono partecipare **gratuitamente.**

- Tutte le età
- Tutte le religioni
- Persone disabili
- Partecipanti internazionali
- Cercatori spirituali

Biglietto giornaliero

(Esclusa la tassa di prenotazione)

A partire da € **30**

Incluso:

- Attività
- Pasti

ACQUISTA I BIGLIETTI

Biglietto weekend

(Esclusa la tassa di prenotazione)

A partire da € **75**

Incluso:

- Soggiorno
- Attività
- Pasti
- Piumone e cuscino

Opzionale (a noleggio):
Pacchetto lenzuola (composto da: 1x lenzuolo con angoli, 1x copripiumino e 1x federa)

1 **ACQUISTA I BIGLIETTI**

Vedi 1: Una volta cliccato su "**Acquista i biglietti**", sarai reindirizzato al menu dei biglietti.

(Vedi pagina successiva)

Vedi 1: Qui troverai le informazioni sulla data in cui si terrà l'evento.

Vedi 2: In questa sezione, puoi selezionare il biglietto che desideri acquistare. Se desideri aggiungere un pacchetto lenzuola, puoi cliccare sul **segno** più (+) per aggiungerne uno al tuo ordine.

BIGLIETTI

Biglietti HFW 2025

Ci sono un massimo di 80 biglietti disponibili. **ESAURITO = ESAURITO!**

Biglietti 1/3

giu
6
-
giu
9

1
Happy Family Weekend 2025
06/06/25, 19:00 - 09/06/25, 16:00
"Het Zwaluwnest" - Korteraarseweg 162, 2461 GS Ter Aar, Nederland

Tickets & Extra's 2 ^

Weekend ticket adults ⓘ <small>150,00 € + 1,00 € tassa.</small>	- 0 +	0,00 €
Weekend ticket kids age 5 to 12 ⓘ <small>75,00 € + 1,00 € tassa.</small>	- 0 +	0,00 €
Day ticket Saturday adults ⓘ <small>50,00 € + 1,00 € tassa.</small>	- 0 +	0,00 €
Day ticket Saturday kids age 5 to 12 ⓘ <small>30,00 € + 1,00 € tassa.</small>	- 0 +	0,00 €
Day ticket Sunday kids age 5 to 12 ⓘ <small>30,00 € + 1,00 € tassa.</small>	- 0 +	0,00 €
Day ticket Sunday adults ⓘ <small>50,00 € + 1,00 € tassa.</small>	- 0 +	0,00 €
Kids age 0 to 4 years ⓘ <small>Gratuito</small>	- 0 +	0,00 €
Sheet package ⓘ <small>5,00 € + 1,00 € tassa.</small>	- 0 +	0,00 €

Vedi 3: In questa opzione, devi accettare i Termini e Condizioni della Fondazione e di Eventix per acquistare un biglietto. Vuoi leggerli? Clicca su **Termini e Condizioni** per consultarli. Dopo averli letti, puoi cliccare sulla casella quadrata per dare il tuo consenso.

Vedi 4: Qui vedrai un riepilogo del prezzo totale del biglietto, incluso il pacchetto lenzuola, se lo hai selezionato.

Vedi 5: Se tutto è corretto, puoi cliccare sul pulsante **Prossimo >**.

The screenshot shows a checkout interface with three main sections. The top section contains a checkbox and text: "Accetto il **Termini di servizio** di Shri Satyam Sai World Foundation e al **Termini di servizio** di Eventix *". A red circle with the number 3 is positioned to the right of this text. The middle section is titled "Totale" and shows a blurred price area with a red circle containing the number 4. Below this is a large, dark red button with the text "Prossimo >" and a red circle with the number 5 to its right. The bottom section is mostly blurred.

Ora puoi procedere alla **pagina successiva**.

Inserimento Dati per il Biglietto (Prenotante Principale)

Quando si acquista un biglietto, sono necessari alcuni dati del prenotante principale e della persona per cui il biglietto è destinato.

Vedi 1: Inserisci qui i dati del prenotante principale.

Vedi 2: Qui puoi indicare se desideri apparire nella foto. Scegli **Sì** o **No**.

Vedi 3: Per acquistare il biglietto, è obbligatorio dare il consenso per memorizzare i dati presso Happy Family Weekend. **Questo campo è obbligatorio.**

Vedi 4: Se desideri essere informato sugli eventi futuri, puoi selezionare la casella.

< **Informazione 2 / 3**

Nome * **1**

Cognome *

E-mail *

Paese *

Permission to be on pictures during the Happy Family Weekend *
During Happy Family Weekend pictures will be taken. I give permission to be on pictures.

2 Seleziona opzione

3 I hereby give Happy Family Weekend permission to store my entered data. *

4 Tienimi aggiornato su eventi futuri

Ora puoi procedere alla **pagina successiva**.

Inserimento Dati per il Biglietto (Informazioni sul Visitatore)

Per ogni persona per cui viene acquistato il biglietto, è necessario inserire le informazioni del visitatore.

Vedi 1: Inserisci i dati della persona per cui è destinato il biglietto.

Vedi 2: Hai allergie? Inseriscile qui, altrimenti puoi selezionare **No**.

Vedi 3: Una volta che tutti i dati sono stati inseriti, puoi cliccare sul pulsante **Prossimo >**.

Biglietto 1 – Weekend ticket adults **1**

Vuoi utilizzare i tuoi dati personali qui? **Completare**

Nome *

Cognome *

Data di nascita *

Genere *

Seleziona opzione

Do you have any allergies? * **2**

Below, you can indicate whether you are allergic to anything. If you are, please specify. Otherwise you can fill in "No".

Totale

Prossimo > **3**

Ora puoi procedere alla **pagina successiva**.

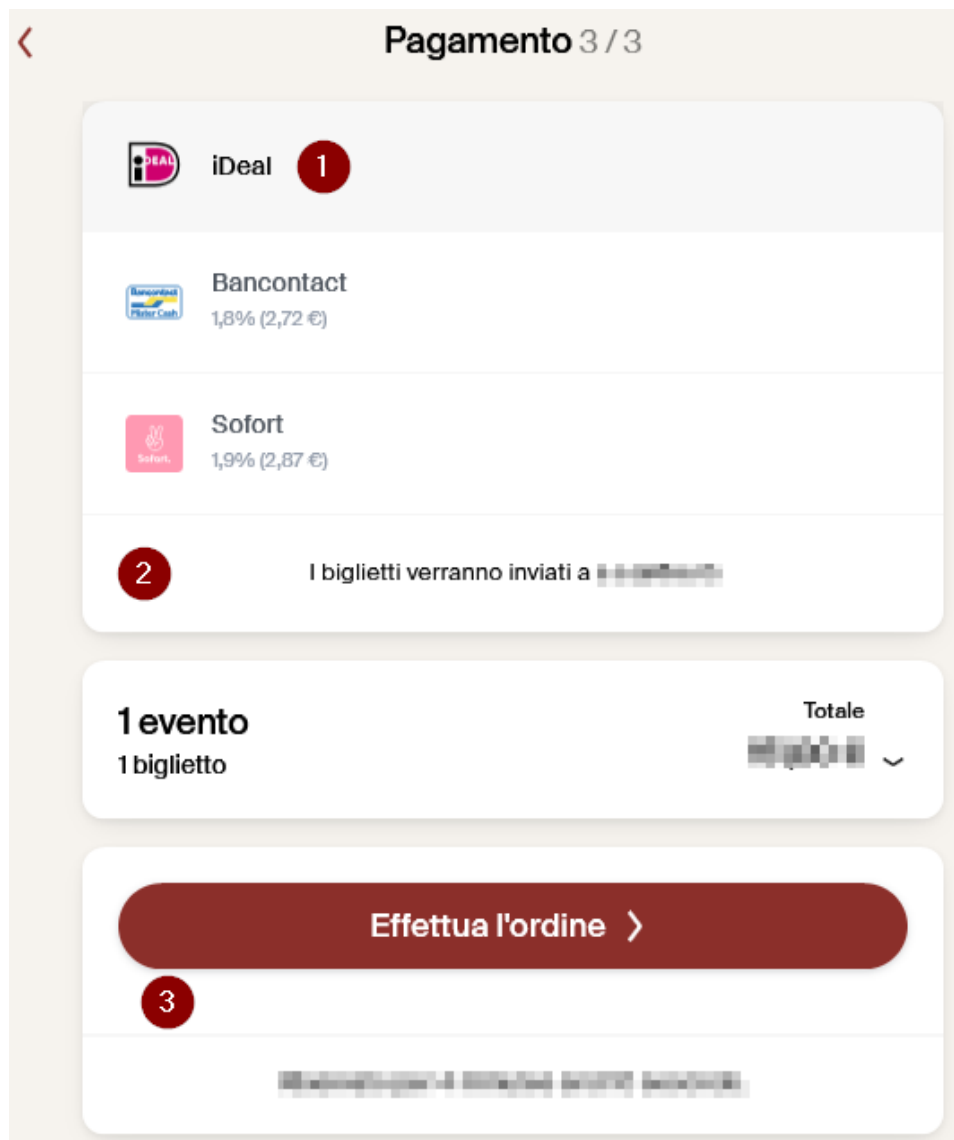
Pagamento

Il pagamento avviene al terzo passaggio.

Vedi 1: Scegli il metodo di pagamento desiderato qui.

Vedi 2: Qui verrà indicato a chi verranno inviati i biglietti.

Vedi 3: Una volta scelto il metodo di pagamento, puoi cliccare sul pulsante **Effettua l'ordine**.



Una volta completato il pagamento, riceverai una conferma e i biglietti ti saranno inviati via email. Se qualcosa dovesse andare storto durante l'acquisto dei biglietti, puoi contattarci via email a: info@happyfamilyweekend.com

Speriamo che questa guida abbia fornito informazioni sufficienti su come funziona il processo! Speriamo di vederti all'evento Happy Family Weekend!